

## Orientações para acessar e cadastrar projeto no SUGEP do IFG

**1º Passo** acessar o site: <https://sugep.ifg.edu.br/eventos/#/>

**2º Passo** clique em “PESQUISA”, conforme indicado na figura a seguir:

The screenshot shows the website [sugep.ifg.edu.br/eventos/#/](https://sugep.ifg.edu.br/eventos/#/). The header includes the IFG logo, the text "Sistema Unificado de Gestão de Extensão e Pesquisa", and navigation links: "Eventos Realizados", "Últimos Editais - Pesquisa / Extensão", "Conectar-se", and "Administração".

Below the header, there are two main sections:

- Evento(s) em destaque**: This section contains three event listings, each with a graduation cap icon, a title, location, institution, and registration dates.
  - Bolsistas em Pauta: Experiências e Burocracia de Alojamento em Instituições Federais de Educação**  
Câmpus Águas Lindas  
Instituto Federal de Educação, Ciência e Tecnologia de Goiás  
[Inscrições 14/07/2025 à 16/07/2025](#)
  - 16º Ciclo de Palestras de Matemática e Educação Matemática do Câmpus Goiânia**  
Câmpus Goiânia  
Instituto Federal de Educação, Ciência e Tecnologia de Goiás  
[Inscrições 17/06/2025 à 31/12/2025](#)
  - 2º Ciclo Formativo**  
PROEN - Pró-Reitoria de Ensino  
Instituto Federal de Educação, Ciência e Tecnologia de Goiás  
[Inscrições 25/03/2025 à 31/12/2025](#)
- Pesquisa / Extensão**: This section features a search bar with the placeholder text "Pesquise por descrição, instituição, campus ou departamento". To the right of the search bar is a green button labeled "Pesquisa", which is highlighted by a black arrow pointing to it from the right side of the image.

**3º Passo:** Preencha os campos e-mail, Nome, Titulação, Cidade e Telefone e clique em “GRAVAR” conforme evidenciado na figura a seguir:

**Comunicado 01**

Comunicado nº 01 de 09 maio de 2025 da PROPPG/IFG - Referente à Chamada Pública Complementar á Chamada Pública CNPq/MCTI/MMulheres nº 31/2023  
Inscrições 14/05/2025 à 29/08/2025

Pesquisa

Inscriva-se

Anexo(s)

Email / Matrícula Siape \*

Nome \*

Titulação \*

Pesquisar

Cidade \*

Pesquisar cidade

Telefone

(##)##### -####

Currículo Lattes do(a) orientador(a)

Informe Currículo Lattes do(a) orientador(a)

Contatos de telefone do(a) orientador(a)

## ##### -####


Currículo Lattes do(a) bolsista

Informe Currículo Lattes do(a) bolsista

Gravar

**4º Passo:** Você receberá uma mensagem de credenciamento no e-mail informado. Acesse sua caixa de entrada (verifique também as pastas de spam e lixo eletrônico), onde encontrará a seguinte mensagem:

**Confirmar Inscrição** Caixa de entrada x

 **Instituto Federal de Educação, Ciência e Tecnologia de Goiás** <nao\_responder\_sugep@ifg.edu.br>  
para mim ▼

 [Traduza para o português](#) X

 **INSTITUTO FEDERAL**  
Goiás

Prezado DANIELLY MACIEL BARBOSA, este email representa seu credenciamento para participar do(a) COMUNICADO Nº 01 DE 09 MAIO DE 2025 DA PROPPG/IFG - REFERENTE À CHAMADA PÚBLICA COMPLEMENTAR À CHAMADA PÚBLICA CNPQ/MCTI/MMULHERES Nº 31/2023.

Para confirmar sua participação e submeter uma proposta é necessário clicar no link abaixo:  
[Clique Aqui para submeter uma proposta !](#)

Para confirmar o envio de sua proposta e concluir corretamente o processo de submissão, poderá ser solicitado suas credenciais de acesso. Seguem abaixo:

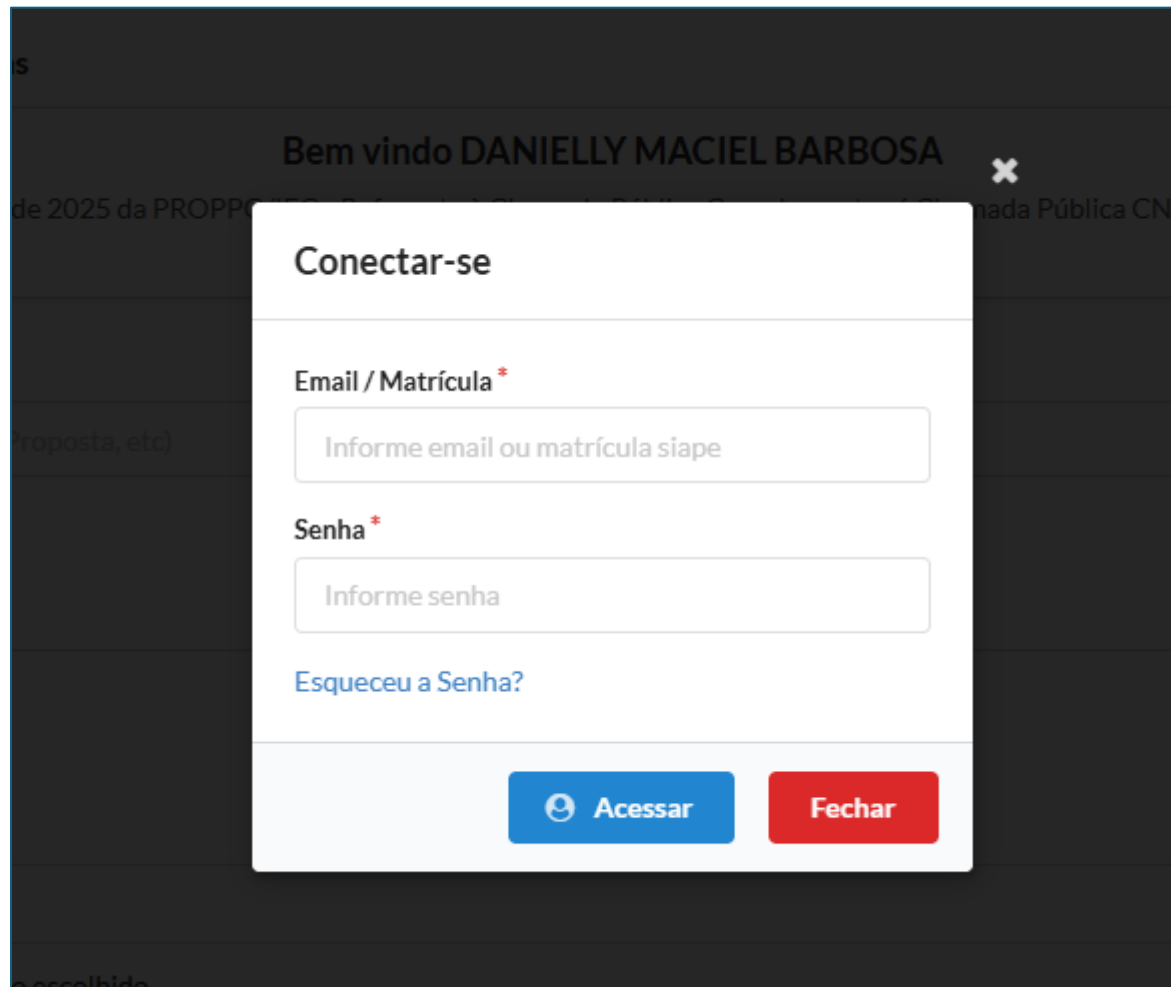
Login: [danielly.barbosa@ifg.edu.br](mailto:danielly.barbosa@ifg.edu.br)  
Senha:

Cordialmente,  
PROPPG - Diretoria de Pesquisa

**Esta é uma mensagem automática, por favor não responda!**

[Sugep - Sistema Unificado de Gestão de Extensão, Pesquisa e Ensino](#)

**5º Passo:** Acesse o link enviado no e-mail, insira o **login** e a **senha** (também informados na mesma mensagem) e clique em **"Acessar"**, conforme ilustrado na figura a seguir:



The image shows a dark-themed web interface with a white login modal window in the center. The modal is titled "Conectar-se" and contains two input fields: "Email / Matrícula \*" and "Senha \*". The first field has a placeholder text "Informe email ou matrícula siape". The second field has a placeholder text "Informe senha". Below the second field is a blue link "Esqueceu a Senha?". At the bottom of the modal are two buttons: a blue "Acessar" button with a user icon and a red "Fechar" button. The background shows a blurred header with the text "Bem vindo DANIELLY MACIEL BARBOSA" and a close icon.

Bem vindo DANIELLY MACIEL BARBOSA

de 2025 da PROPPC

Proposta, etc)

Escolhido

Conectar-se

Email / Matrícula \*

Informe email ou matrícula siape

Senha \*

Informe senha

[Esqueceu a Senha?](#)

Acessar Fechar

**6º Passo:** Após realizar o login, será exibida a tela inicial do SUGEP com a chamada do comunicado. Clique nela para realizar a sua inscrição:

The image shows a web form for registration in the SUGEP system. The form is divided into several sections, each with a title and a text input field. Annotations are present: a box around the 'Informe Nome / Descrição' field with an arrow pointing to it and the text 'Escreva o nome da proposta'; a box around the 'Integrantes' section with an arrow pointing to a green '+' button and the text 'Nesse sinal de + adicione os membros do projeto, como orientadores / bolsista, sendo um por vez.'; a box around the 'Anexos' section with the text 'Em cada anexo insira o documento correspondente. Lembrando que o documento deve ser no formato em PDF.'; and a box around the 'Gravar' button with an arrow pointing to it.

**Informe Nome / Descrição \***

Informe Nome / Descrição (Grupo , Proposta, etc)

**Integrantes**

Nesse sinal de + adicione os membros do projeto, como orientadores / bolsista, sendo um por vez.

**Anexos**

Plano de Trabalho (Anexo 2)

Escolher Arquivo Nenhum arquivo escolhido

Cópias do Documento de Identidade e CPF do(a) bolsista (e do responsável no caso de ICJ, se menor de idade)

Escolher Arquivo Nenhum arquivo escolhido

Termo de Anuência do Bolsista

Escolher Arquivo Nenhum arquivo escolhido

Declaração que não possui vínculo empregatício para as bolsas ICJ e IC

Escolher Arquivo Nenhum arquivo escolhido

Termo de Uso de Imagem para divulgação de registros do projeto

Escolher Arquivo Nenhum arquivo escolhido

Termo de parceria com a escola (Anexo 8)

Escolher Arquivo Nenhum arquivo escolhido

Histórico escolar para as bolsas ICJ

Escolher Arquivo Nenhum arquivo escolhido

Declaração de Atividade de Estágio

Escolher Arquivo Nenhum arquivo escolhido

**Gravar**

Em cada anexo insira o documento correspondente. Lembrando que o documento deve ser no formato em PDF.

Escreva o nome da proposta

### **Atenção durante o cadastro das informações**

Na etapa de cadastro do nome do projeto, assim como dos nomes, e-mails e cidade dos colaboradores, é importante estar atento e verificar se todos os dados foram preenchidos corretamente. O sistema só permite a correção dessas informações neste momento.

Após clicar em "**Gravar**", os dados serão enviados e será possível acompanhar a proposta cadastrada.

Caso algum dado tenha sido inserido incorretamente, o sistema poderá apresentar uma opção para correção imediata, antes da finalização do envio.

### **Passo 7º: Alteração de senha de acesso**

Se desejar alterar a senha de acesso, clique no seu e-mail (localizado no canto superior direito da tela) e selecione a opção "**Perfil de Acesso**".



Início

daniellymaciel2@hotmail.com



Danielly Maciel Barbosa



[Meus Certificados](#)



[Meus Projetos / Trabalhos](#)

Gestão de Eventos


### 0 Próximo(s) Evento(s)

Nos quais você já está inscrito, escolha as atividades e participe



Mostrar Todos

Página 1 de 1 « < > »

 Perfil Acesso

 Sair



### 1 Próxima(s) Chamada(s) Pública(s)

Nas quais você já está credenciado, envie sua proposta

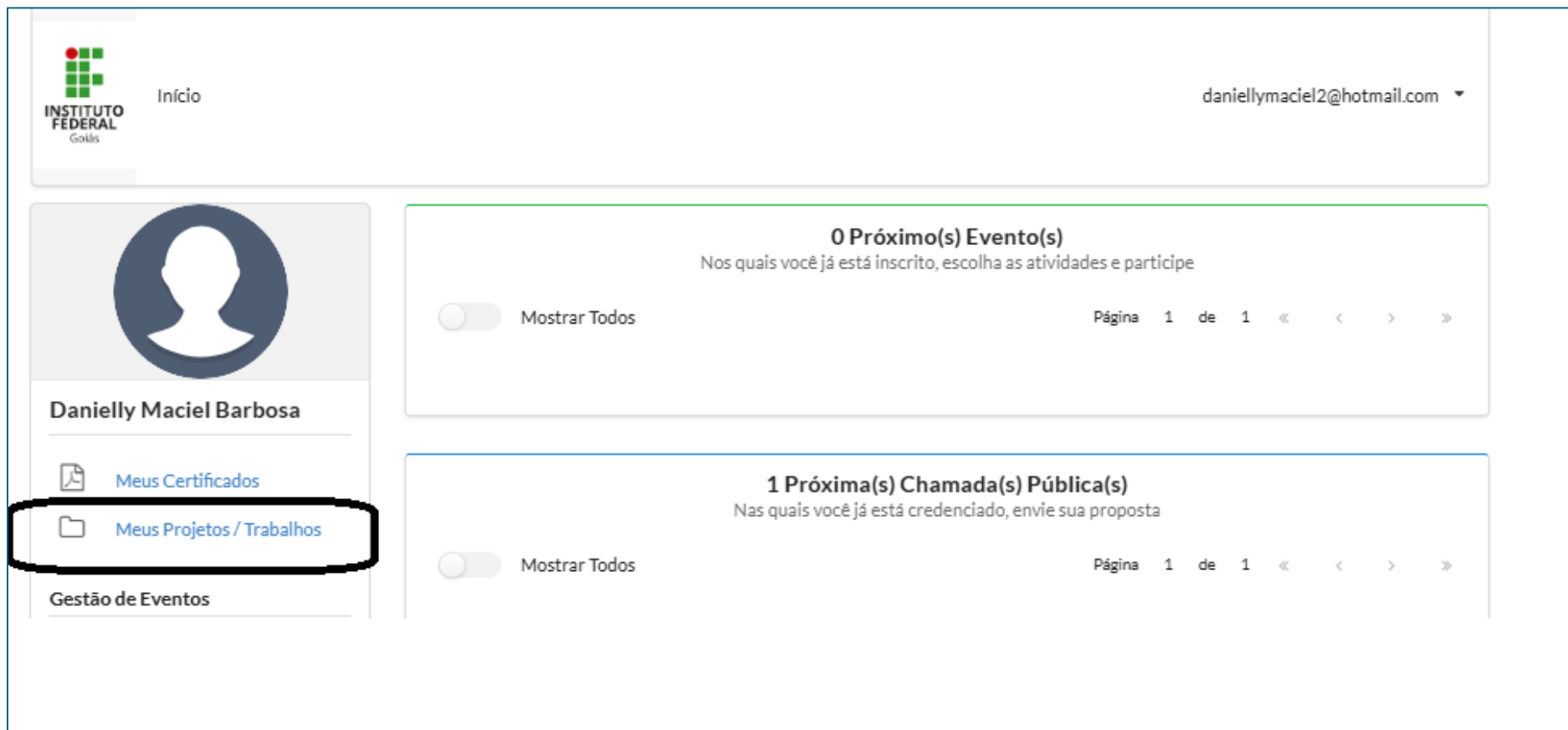


Mostrar Todos

Página 1 de 1 « < > »

### Passo 8: Para acompanhar ou inserir novos documentos:

Abaixo da foto do seu perfil, clique em **"Meus Projetos / Trabalhos"** para acompanhar a proposta já cadastrada ou inserir novos documentos.



The screenshot displays the user interface of the Instituto Federal Goiás portal. At the top left, the logo of the Instituto Federal Goiás is visible next to the word "Início". On the top right, the user's email address "daniellymaciel2@hotmail.com" is shown with a dropdown arrow. The main content area is divided into two columns. The left column contains the user's profile information, including a placeholder for a profile picture, the name "Danielly Maciel Barbosa", and two links: "Meus Certificados" (with a document icon) and "Meus Projetos / Trabalhos" (with a folder icon). The "Meus Projetos / Trabalhos" link is highlighted with a red rectangle. Below these links is a section titled "Gestão de Eventos". The right column contains two sections. The first section is titled "0 Próximo(s) Evento(s)" and includes the text "Nos quais você já está inscrito, escolha as atividades e participe". It features a toggle switch labeled "Mostrar Todos" and a pagination bar showing "Página 1 de 1" with navigation arrows. The second section is titled "1 Próxima(s) Chamada(s) Pública(s)" and includes the text "Nas quais você já está credenciado, envie sua proposta". It also features a toggle switch labeled "Mostrar Todos" and a pagination bar showing "Página 1 de 1" with navigation arrows.



Após a submissão, será exibida uma tela confirmando que a proposta foi enviada com sucesso. Para visualizar os detalhes, clique no símbolo **"+ Informações"**, conforme demonstrado a seguir:

Iníciodaniellymaciel2@hotmail.com ▾

**Trabalhos / Prjetos de Extensão e Pesquisa**  
[início](#) > [propostas](#)

**Pesquisar Proposta(s)**

**Título**

**Nº Proposta**

[Proposta Nº 2025195569090552](#)  
**Teste 2**  
Submetido em 14/07/2025 - Comunicado nº 01 de 09 maio de 2025 da PROPPG/IFG - Referente à Chamada Pública Complementar à Chamada Pública CNPq/MCTI/MMulheres nº 31/2023  
Unidade: PROPPG - Diretoria de Pesquisa



## **Em caso de dúvidas**

Caso ainda tenha alguma dúvida em relação à submissão do projeto, não hesite em entrar em contato conosco pelo e-mail: [elascriam@ifg.edu.br](mailto:elascriam@ifg.edu.br)

Se necessário, podemos agendar uma reunião remota para esclarecimentos. Basta solicitar no e-mail e entraremos em contato para definir uma data.

Atenciosamente,

**Coordenação Geral**

*Meninas e Mulheres Criando Ciência em Rede*

Chamada CNPq nº 31/2023 – Projeto em Rede Nacional